

## 杭银理财丰收周添益开放式 1 期理财

### 运行公告

尊敬的投资者：


杭银理财丰收周添益开放式 1 期理财(产品代码：FSTYG7D01)最新运作周期已运行结束，产品运行正常。理财产品运行情况见下表：

运作周期	运作周期	运作 天数	确认日	单位净值	累计净值	申购价 格	赎回价 格	周期年化 收益率
第 97 运作 周期	2026-01-28 至 2026-02-03	7	2026-02-04					
第 96 运作 周期	2026-01-21 至 2026-01-27	7	2026-01-28	1.044630	1.044630	1.04463 0	1.04463 0	1.4479%
第 95 运作 周期	2026-01-14 至 2026-01-20	7	2026-01-21	1.044340	1.044340	1.04434 0	1.04434 0	1.1986%
第 94 运作 周期	2026-01-07 至 2026-01-13	7	2026-01-14	1.0441	1.0441	1.0441	1.0441	1.3937%

第 93 运作 周期	2025-12-31 至 2026-01-06	7	2026-01-07	1.043821	1.043821	1.04382 1	1.04382 1	1.5690%
第 92 运作 周期	2025-12-24 至 2025-12-30	7	2025-12-31	1.043507	1.043507	1.04350 7	1.04350 7	1.0296%
第 91 运作 周期	2025-12-17 至 2025-12-23	7	2025-12-24	1.043301	1.043301	1.04330 1	1.04330 1	1.6498%
第 90 运作 周期	2025-12-10 至 2025-12-16	7	2025-12-17	1.042971	1.042971	1.04297 1	1.04297 1	1.1751%
第 89 运作 周期	2025-12-03 至 2025-12-09	7	2025-12-10	1.042736	1.042736	1.04273 6	1.04273 6	0.9053%
第 88 运作 周期	2025-11-26 至 2025-12-02	7	2025-12-03	1.042555	1.042555	1.04255 5	1.04255 5	1.2857%
第 87 运作 周期	2025-11-19 至 2025-11-25	7	2025-11-26	1.042298	1.042298	1.04229 8	1.04229 8	1.2710%
第 86 运作 周期	2025-11-12 至 2025-11-18	7	2025-11-19	1.042044	1.042044	1.04204 4	1.04204 4	1.6218%



第 85 运作 周期	2025-11-05 至 2025-11-11	7	2025-11-12	1.041720	1.041720	1.04172 0	1.04172 0	1.2767%
第 84 运作 周期	2025-10-29 至 2025-11-04	7	2025-11-05	1.041465	1.041465	1.04146 5	1.04146 5	1.7379%
第 83 运作 周期	2025-10-22 至 2025-10-28	7	2025-10-29	1.041118	1.041118	1.04111 8	1.04111 8	1.5531%
第 82 运作 周期	2025-10-15 至 2025-10-21	7	2025-10-22	1.040808	1.040808	1.04080 8	1.04080 8	1.4934%
第 81 运作 周期	2025-09-24 至 2025-10-14	21	2025-10-15	1.040510	1.040510	1.04051 0	1.04051 0	1.4461%
第 80 运作 周期	2025-09-17 至 2025-09-23	7	2025-09-24	1.039645	1.039645	1.03964 5	1.03964 5	1.1588%
第 79 运作 周期	2025-09-10 至 2025-09-16	7	2025-09-17	1.039414	1.039414	1.03941 4	1.03941 4	1.2996%
第 78 运作 周期	2025-09-03 至 2025-09-09	7	2025-09-10	1.039155	1.039155	1.03915 5	1.03915 5	1.7518%




第 77 运作 周期	2025-08-27 至 2025-09-02	7	2025-09-03	1.038806	1.038806	1.03880 6	1.03880 6	1.7775%
第 76 运作 周期	2025-08-20 至 2025-08-26	7	2025-08-27	1.038452	1.038452	1.03845 2	1.03845 2	1.8233%
第 75 运作 周期	2025-08-13 至 2025-08-19	7	2025-08-20	1.038089	1.038089	1.03808 9	1.03808 9	1.0852%
第 74 运作 周期	2025-08-06 至 2025-08-12	7	2025-08-13	1.037873	1.037873	1.03787 3	1.03787 3	2.3372%
第 73 运作 周期	2025-07-30 至 2025-08-05	7	2025-08-06	1.037408	1.037408	1.03740 8	1.03740 8	2.0867%
第 72 运作 周期	2025-07-23 至 2025-07-29	7	2025-07-30	1.036993	1.036993	1.03699 3	1.03699 3	1.2775%
第 71 运作 周期	2025-07-16 至 2025-07-22	7	2025-07-23	1.036739	1.036739	1.03673 9	1.03673 9	1.8364%
第 70 运作 周期	2025-07-09 至 2025-07-15	7	2025-07-16	1.036374	1.036374	1.03637 4	1.03637 4	2.0083%




第 69 运作 周期	2025-07-02 至 2025-07-08	7	2025-07-09	1.035975	1.035975	1.03597 5	1.03597 5	2.1904%
第 68 运作 周期	2025-06-25 至 2025-07-01	7	2025-07-02	1.035540	1.035540	1.03554 0	1.03554 0	2.4382%
第 67 运作 周期	2025-06-18 至 2025-06-24	7	2025-06-25	1.035056	1.035056	1.03505 6	1.03505 6	2.0259%
第 66 运作 周期	2025-06-11 至 2025-06-17	7	2025-06-18	1.034654	1.034654	1.03465 4	1.03465 4	2.0116%
第 65 运作 周期	2025-06-04 至 2025-06-10	7	2025-06-11	1.034255	1.034255	1.03425 5	1.03425 5	1.9216%
第 64 运作 周期	2025-05-28 至 2025-06-03	7	2025-06-04	1.033874	1.033874	1.03387 4	1.03387 4	1.8466%
第 63 运作 周期	2025-05-21 至 2025-05-27	7	2025-05-28	1.033508	1.033508	1.03350 8	1.03350 8	1.8573%
第 62 运作 周期	2025-05-14 至 2025-05-20	7	2025-05-21	1.033140	1.033140	1.03314 0	1.03314 0	1.7873%




第 61 运作 周期	2025-05-07 至 2025-05-13	7	2025-05-14	1.032786	1.032786	1.03278 6	1.03278 6	2.1870%
第 60 运作 周期	2025-04-30 至 2025-05-06	7	2025-05-07	1.032353	1.032353	1.03235 3	1.03235 3	2.0009%
第 59 运作 周期	2025-04-23 至 2025-04-29	7	2025-04-30	1.031957	1.031957	1.03195 7	1.03195 7	1.8045%
第 58 运作 周期	2025-04-16 至 2025-04-22	7	2025-04-23	1.0316	1.0316	1.0316	1.0316	1.9164%
第 57 运作 周期	2025-04-09 至 2025-04-15	7	2025-04-16	1.031221	1.031221	1.03122 1	1.03122 1	1.9626%
第 56 运作 周期	2025-04-02 至 2025-04-08	7	2025-04-09	1.030833	1.030833	1.03083 3	1.03083 3	2.2367%
第 55 运作 周期	2025-03-26 至 2025-04-01	7	2025-04-02	1.030391	1.030391	1.03039 1	1.03039 1	2.0149%
第 54 运作 周期	2025-03-19 至 2025-03-25	7	2025-03-26	1.029993	1.029993	1.02999 3	1.02999 3	2.1474%



第 53 运作周期	2025-03-12 至 2025-03-18	7	2025-03-19	1.029569	1.029569	1.029569	1.029569	2.2851%
第 52 运作周期	2025-03-05 至 2025-03-11	7	2025-03-12	1.029118	1.029118	1.029118	1.029118	1.7182%
第 51 运作周期	2025-02-26 至 2025-03-04	7	2025-03-05	1.028779	1.028779	1.028779	1.028779	2.4593%
第 50 运作周期	2025-02-19 至 2025-02-25	7	2025-02-26	1.028294	1.028294	1.028294	1.028294	1.4202%
第 49 运作周期	2025-02-12 至 2025-02-18	7	2025-02-19	1.028014	1.028014	1.028014	1.028014	0.7356%
第 48 运作周期	2025-01-22 至 2025-02-11	21	2025-02-12	1.027869	1.027869	1.027869	1.027869	1.9265%
第 47 运作周期	2025-01-15 至 2025-01-21	7	2025-01-22	1.026731	1.026731	1.026731	1.026731	1.6206%
第 46 运作周期	2025-01-08 至 2025-01-14	7	2025-01-15	1.026412	1.026412	1.026412	1.026412	0.9603%



第 45 运作 周期	2024-12-25 至 2025-01-07	14	2025-01-08	1.026223	1.026223	1.02622 3	1.02622 3	2.4895%
第 44 运作 周期	2024-12-18 至 2024-12-24	7	2024-12-25	1.025244	1.025244	1.02524 4	1.02524 4	2.7427%
第 43 运作 周期	2024-12-11 至 2024-12-17	7	2024-12-18	1.024705	1.024705	1.02470 5	1.02470 5	3.0142%
第 42 运作 周期	2024-12-04 至 2024-12-10	7	2024-12-11	1.024113	1.024113	1.02411 3	1.02411 3	2.7611%
第 41 运作 周期	2024-11-27 至 2024-12-03	7	2024-12-04	1.023571	1.023571	1.02357 1	1.02357 1	3.4511%
第 40 运作 周期	2024-11-20 至 2024-11-26	7	2024-11-27	1.022894	1.022894	1.02289 4	1.02289 4	2.3408%
第 39 运作 周期	2024-11-13 至 2024-11-19	7	2024-11-20	1.022435	1.022435	1.02243 5	1.02243 5	2.2908%
第 38 运作 周期	2024-11-06 至 2024-11-12	7	2024-11-13	1.021986	1.021986	1.02198 6	1.02198 6	2.8741%






第 37 运作 周期	2024-10-30 至 2024-11-05	7	2024-11-06	1.021423	1.021423	1.02142 3	1.02142 3	2.9625%
第 36 运作 周期	2024-10-23 至 2024-10-29	7	2024-10-30	1.020843	1.020843	1.02084 3	1.02084 3	1.9928%
第 35 运作 周期	2024-10-16 至 2024-10-22	7	2024-10-23	1.020453	1.020453	1.02045 3	1.02045 3	2.0396%
第 34 运作 周期	2024-10-09 至 2024-10-15	7	2024-10-16	1.020054	1.020054	1.02005 4	1.02005 4	4.1643%
第 33 运作 周期	2024-09-25 至 2024-10-08	14	2024-10-09	1.019240	1.019240	1.01924 0	1.01924 0	1.5203%
第 32 运作 周期	2024-09-19 至 2024-09-24	6	2024-09-25	1.018646	1.018646	1.01864 6	1.01864 6	1.9116%
第 31 运作 周期	2024-09-11 至 2024-09-18	8	2024-09-19	1.018326	1.018326	1.01832 6	1.01832 6	2.8917%
第 30 运作 周期	2024-09-04 至 2024-09-10	7	2024-09-11	1.017681	1.017681	1.01768 1	1.01768 1	2.5426%



第 29 运作 周期	2024-08-28 至 2024-09-03	7	2024-09-04	1.017185	1.017185	1.01718 5	1.01718 5	2.8055%
第 28 运作 周期	2024-08-21 至 2024-08-27	7	2024-08-28	1.016638	1.016638	1.01663 8	1.01663 8	1.3339%
第 27 运作 周期	2024-08-14 至 2024-08-20	7	2024-08-21	1.016378	1.016378	1.01637 8	1.01637 8	2.6280%
第 26 运作 周期	2024-08-07 至 2024-08-13	7	2024-08-14	1.015866	1.015866	1.01586 6	1.01586 6	0.8008%
第 25 运作 周期	2024-07-31 至 2024-08-06	7	2024-08-07	1.015710	1.015710	1.01571 0	1.01571 0	2.9792%
第 24 运作 周期	2024-07-24 至 2024-07-30	7	2024-07-31	1.015130	1.015130	1.01513 0	1.01513 0	2.6827%
第 23 运作 周期	2024-07-17 至 2024-07-23	7	2024-07-24	1.014608	1.014608	1.01460 8	1.01460 8	2.5915%
第 22 运作 周期	2024-07-10 至 2024-07-16	7	2024-07-17	1.014104	1.014104	1.01410 4	1.01410 4	3.0457%



第 21 运作 周期	2024-07-03 至 2024-07-09	7	2024-07-10	1.013512	1.013512	1.01351 2	1.01351 2	2.3574%
第 20 运作 周期	2024-06-26 至 2024-07-02	7	2024-07-03	1.013054	1.013054	1.01305 4	1.01305 4	3.0386%
第 19 运作 周期	2024-06-19 至 2024-06-25	7	2024-06-26	1.012464	1.012464	1.01246 4	1.01246 4	2.7980%
第 18 运作 周期	2024-06-12 至 2024-06-18	7	2024-06-19	1.011921	1.011921	1.01192 1	1.01192 1	2.6396%
第 17 运作 周期	2024-06-05 至 2024-06-11	7	2024-06-12	1.011409	1.011409	1.01140 9	1.01140 9	2.7596%
第 16 运作 周期	2024-05-29 至 2024-06-04	7	2024-06-05	1.010874	1.010874	1.01087 4	1.01087 4	2.7766%
第 15 运作 周期	2024-05-22 至 2024-05-28	7	2024-05-29	1.010336	1.010336	1.01033 6	1.01033 6	2.4113%
第 14 运作 周期	2024-05-15 至 2024-05-21	7	2024-05-22	1.009869	1.009869	1.00986 9	1.00986 9	2.6243%



第 13 运作周期	2024-05-08 至 2024-05-14	7	2024-05-15	1.009361	1.009361	1.009361	1.009361	2.9721%
第 12 运作周期	2024-04-30 至 2024-05-07	8	2024-05-08	1.008786	1.008786	1.008786	1.008786	3.1727%
第 11 运作周期	2024-04-24 至 2024-04-29	6	2024-04-30	1.008085	1.008085	1.008085	1.008085	3.2725%
第 10 运作周期	2024-04-17 至 2024-04-23	7	2024-04-24	1.007543	1.007543	1.007543	1.007543	3.4438%
第 9 运作周期	2024-04-10 至 2024-04-16	7	2024-04-17	1.006878	1.006878	1.006878	1.006878	3.5239%
第 8 运作周期	2024-04-03 至 2024-04-09	7	2024-04-10	1.006198	1.006198	1.006198	1.006198	2.4264%
第 7 运作周期	2024-03-27 至 2024-04-02	7	2024-04-03	1.005730	1.005730	1.005730	1.005730	3.3514%
第 6 运作周期	2024-03-20 至 2024-03-26	7	2024-03-27	1.005084	1.005084	1.005084	1.005084	3.1042%



第 5 运作周期	2024-03-13 至 2024-03-19	7	2024-03-20	1.004486	1.004486	1.004486	1.004486	2.8306%
第 4 运作周期	2024-03-06 至 2024-03-12	7	2024-03-13	1.003941	1.003941	1.003941	1.003941	2.3903%
第 3 运作周期	2024-02-28 至 2024-03-05	7	2024-03-06	1.003481	1.003481	1.003481	1.003481	2.5786%
第 2 运作周期	2024-02-21 至 2024-02-27	7	2024-02-28	1.002985	1.002985	1.002985	1.002985	2.7724%
第 1 运作周期	2024-01-23 至 2024-02-20	29	2024-02-21	1.002452	1.002452	1.002452	1.002452	3.0861%

下一运作周期确认日如遇节假日，则顺延。

特此公告。

注 1：周期年化收益率计算公式为：

（当前确认日净值-上一确认日净值）/上一确认日净值/（当周期运作天数）\*365\*100%

注 2：产品过往业绩相关数据已经产品托管人复核；

注 3：理财产品过往业绩不代表其未来的表现及收益，理财非存款，市场有风险，投资须谨慎。

杭银理财有限责任公司

2026 年 1 月 28 日